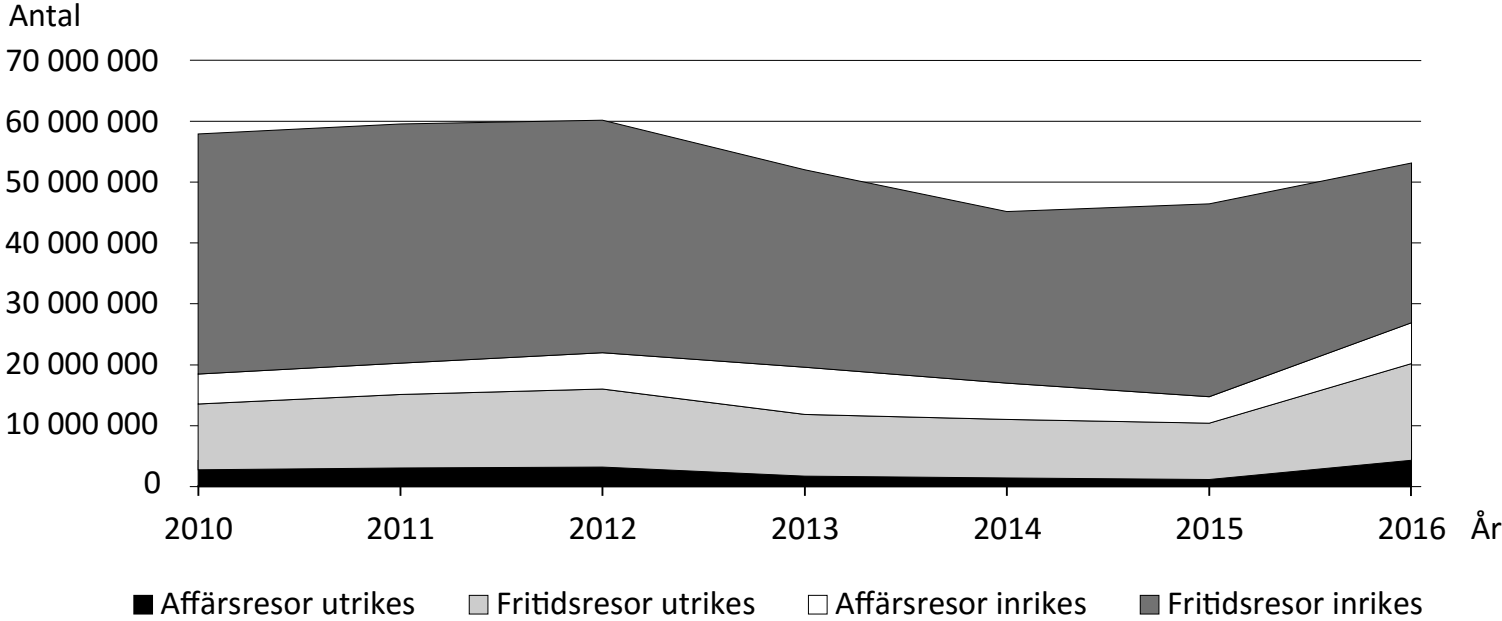


# Resor med övernattning



Svenska befolkningens resor med övernattning uppdelade på antalet affärsresor och fritidsresor samt utrikesresor och inrikesresor åren 2010–2016.

## Uppgifter

29. Studera kategorin Fritidsresor utrikes. **Vilket år var dess andel av det totala antalet resor som störst?**

- A 2011
- B 2012
- C 2014
- D 2016

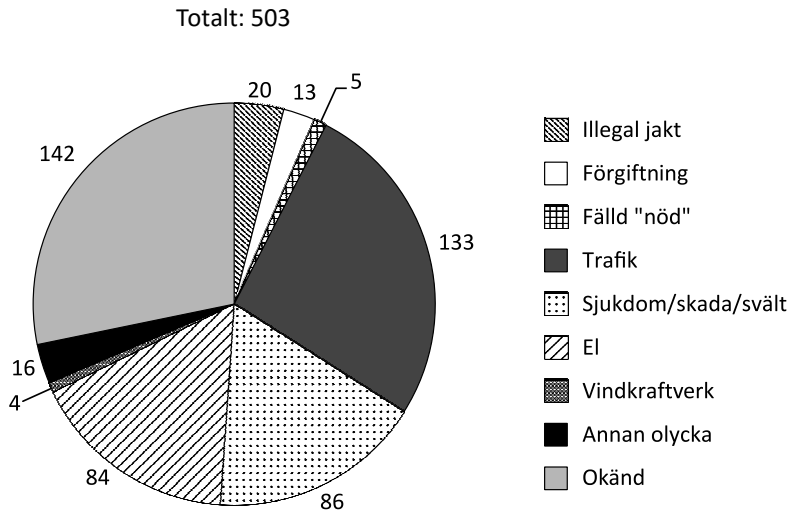
30. Från 2012 till 2013 minskade det totala antalet resor. **Vilken var den enda kategori där antalet ökade mellan dessa år?**

- A Affärsresor utrikes
- B Fritidsresor utrikes
- C Affärsresor inrikes
- D Fritidsresor inrikes

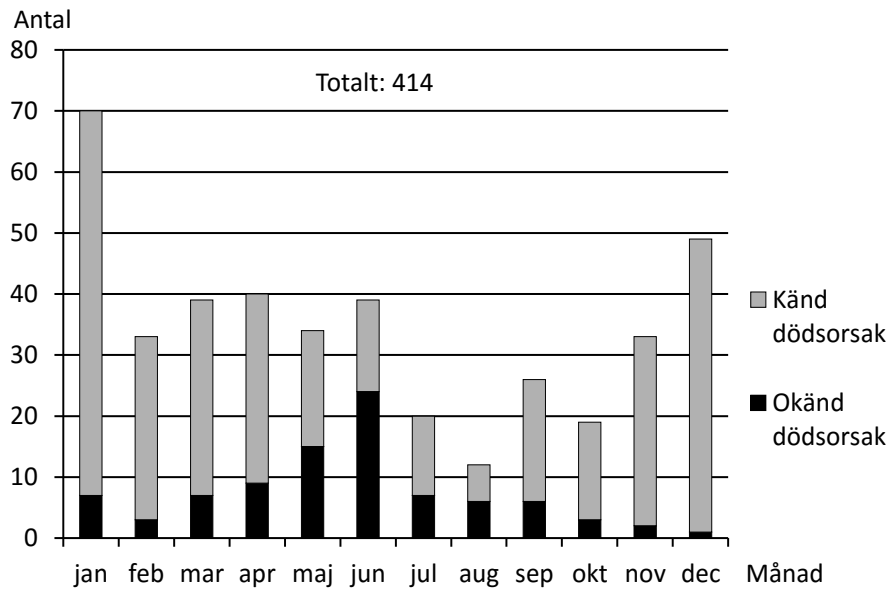
31. **Hur fördelade sig antalet resor procentuellt på utrikesresor respektive inrikesresor 2016?**

	<u>Utrikes</u>	<u>Inrikes</u>
A	25 %	75 %
B	30 %	70 %
C	35 %	65 %
D	45 %	55 %

# Dödlighet hos kungsörnar



Antalet kungsörnar som inkommit till Naturhistoriska riksmuseet 1993–2011, fördelat på dödsorsaker.



Antalet av de inkomna kungsörnarna 1993–2011 för vilka fyndmånad angivits, uppdelat på månader samt efter känd respektive okänd dödsorsak.

## Uppgifter

- 32. Vilka två dödsorsaker angavs för sammanlagt en femtedel av de kungsörnar som inkom till Naturhistoriska riksmuseet 1993–2011?**
- A Illegal jakt och El
  - B Illegal jakt och Vindkraftverk
  - C El och Vindkraftverk
  - D Vindkraftverk och Annan olycka
- 33. Vilket var förhållandet mellan antalet kungsörnar med okänd dödsorsak och antalet kungsörnar med känd dödsorsak bland örnarna som påträffades i månaden juni?**
- A 1:2
  - B 2:1
  - C 5:8
  - D 8:5
- 34. För hur stor andel av de kungsörnar som inkom till Naturhistoriska riksmuseet 1993–2011 angavs fyndmånad?**
- A 72 procent
  - B 75 procent
  - C 78 procent
  - D 82 procent

# Förvärvsarbetande inom jordbruk, skogsbruk, jakt och fiske

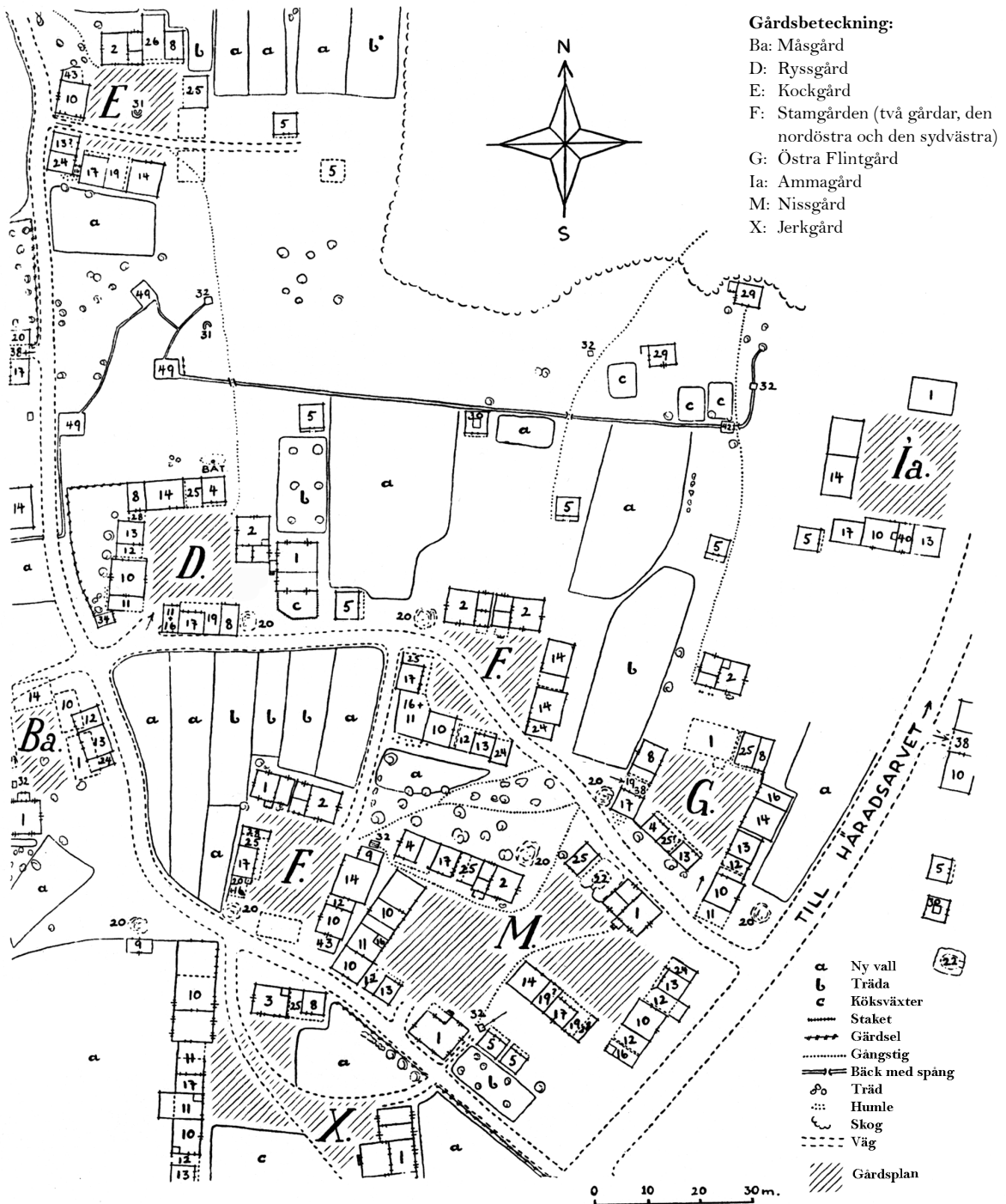
Antalet förvärvsarbetande män och kvinnor inom jordbruk, skogsbruk, jakt och fiske i Sverige 2010–2015. För 2015 redovisas statistiken även länsvis. Därutöver redovisas andelen av det totala antalet förvärvsarbetande som fanns i denna sektor.

Område	Förvärvsarbetande inom jordbruk, skogsbruk, jakt och fiske				Förvärvsarbetande inom jordbruk, skogsbruk, jakt och fiske i procent av det totala antalet förvärvsarbetande			
	Män	Kvinnor	Summa	Därav jordbruk	Män	Kvinnor	Samtliga	Därav jordbruk
<i>Län</i>								
Stockholms	2 723	1 630	4 353	2 706	0,44	0,28	0,36	0,23
Uppsala	2 543	818	3 361	2 317	3,31	1,08	2,21	1,52
Södermanlands	2 017	665	2 682	2 000	3,48	1,17	2,34	1,74
Östergötlands	3 981	1 076	5 057	3 560	3,70	1,12	2,48	1,75
Jönköpings	3 860	1 206	5 066	2 357	4,19	1,49	2,93	1,36
Kronoberg	2 735	831	3 566	1 326	5,34	1,86	3,72	1,38
Kalmar	3 910	1 055	4 965	2 947	6,87	2,04	4,58	2,72
Gotlands	1 389	355	1 744	1 497	10,12	2,66	6,44	5,53
Blekinge	1 604	439	2 043	1 168	4,43	1,35	2,97	1,70
Skåne	9 115	3 343	12 458	10 541	3,09	1,19	2,16	1,83
Hallands	3 207	1 033	4 240	2 916	4,63	1,53	3,10	2,13
Västra Götalands	10 595	3 199	13 794	8 985	2,50	0,82	1,70	1,11
Värmlands	3 566	1 164	4 730	1 828	5,64	1,96	3,85	1,49
Örebro	2 374	668	3 042	1 699	3,41	1,03	2,27	1,27
Västmanlands	1 535	472	2 007	1 328	2,48	0,84	1,70	1,13
Dalarnas	3 475	1 201	4 676	1 339	5,12	1,92	3,59	1,03
Gävleborgs	3 401	1 033	4 434	1 774	5,18	1,70	3,51	1,40
Västernorrlands	3 238	1 098	4 336	1 482	5,39	2,02	3,79	1,30
Jämtlands	2 893	733	3 626	1 082	9,00	2,46	5,85	1,75
Västerbottens	3 585	1 169	4 754	1 537	5,34	1,92	3,71	1,20
Norrbottens	3 375	1 003	4 378	1 433	5,12	1,74	3,54	1,16
<i>Hela riket</i>								
2015	75 121	24 191	99 312	55 822	3,06	1,07	2,10	1,18
2014	76 283	24 281	100 564	57 090	3,16	1,09	2,16	1,23
2013	76 751	24 156	100 907	57 584	3,47	1,10	2,19	1,25
2012	76 712	23 418	100 130	57 483	3,22	1,07	2,19	1,26
2011	77 312	22 952	100 264	57 938	3,28	1,07	2,23	1,29
2010	77 889	22 363	100 252	58 791	3,37	1,05	2,26	1,32

## Uppgifter

- 35. Hur stor andel av de som arbetade inom jordbruk, skogsbruk, jakt och fiske i Gävleborgs län 2015 fanns inom jordbruket?**
- A 30 procent
  - B 35 procent
  - C 40 procent
  - D 45 procent
- 36. Identifiera det län som hade störst andel förvärvsarbetande inom jordbruk, skogsbruk, jakt och fiske av det totala antalet förvärvsarbetande i länet. Hur många förvärvsarbetande fanns det totalt i detta län 2015?**
- A 11 000
  - B 27 000
  - C 43 000
  - D 62 000
- 37. För vilket av följande län gällde år 2015 att var femte person som arbetade inom jordbruk, skogsbruk, jakt och fiske var kvinna?**
- A Stockholms län
  - B Södermanlands län
  - C Kalmar län
  - D Skåne län

# Gruddbo by 1915



Flintkvarteret i Gruddbo by på Sollerön i Siljan 1915.

- |   |                                  |
|---|----------------------------------|
| 1. byggning (= boningshus, ej morastugutyp) | 26. båtverkstad (båtlider)       |
| 2. stuga (= morastugutyp)                   | 27. snickarverkstad (-bod)       |
| 3. bakstuga                                 | 28. slipskåle                    |
| 4. loft                                     | 29. smedja                       |
| 5. stolphärbre                              | 30. torkstuga (= bastu)          |
| 6. parhärbre                                | 31. eldstad                      |
| 7. parbod                                   | 32. brunn                        |
| 8. bod, magasin eller redskapsbod           | 33. höns hus                     |
| 9. skåle för redskap m. m.                  | 34. svinhus                      |
| 10. fähus                                   | 35. båthus                       |
| 11. dyngskåle                               | 36. utrymme för fiskredskap      |
| 12. fähuslida                               | 37. notskåle                     |
| 13. fähuslada                               | 38. portlida                     |
| 14. lada                                    | 39. boningsrum av tillfällig art |
| 15. tröskvandring, tröskhus                 | 40. fähuskammare                 |
| 16. hemlighus                               | 41. bilgarage                    |
| 17. stall                                   | 42. mjölkkyllhus                 |
| 18. stallslada                              | 43. gödselinhägnad               |
| 19. stallslida                              | 44. butik                        |
| 20. torvhus, torkställning för torv         | 45. tvättrum, modernt            |
| 21. källarbod                               | 46. spruthus                     |
| 22. källare under jordkulle                 | 47. bilreparationsverkstad       |
| 23. källarhals                              | 48. transformator                |
| 24. skåle för diverse                       | 49. brandbrunn.                  |
| 25. vedlida (-bod)                          |                                  |

## Uppgifter

### 38. Vilken av följande gårdar stämmer med beskrivningen?

Byggnaden eller stugan låg norr om gårdsplanen. Söder om gårdsplanen fanns stall och stallslida.

- A Kockgård
- B Stamgården, nordöstra
- C Ryssgård
- D Östra Flintgård

### 39. Identifiera det torvhus, torkställning för torv som låg mellan den nordöstra Stamgården och Ryssgård, intill en stuga. Vad fanns 40 meter rakt söder om detta torvhus?

- A Hemlighus och dyngskåle
- B Loft
- C Köksväxter
- D Vedlida och slipskåle

### 40. Fähuset i Måsgård, fähuset i Ammagård samt det sydligast belägna fähuset i Jerkgård utgör hörnen i ett triangelformat område. Hur stort är detta område?

- A 4 500 m<sup>2</sup>
- B 6 500 m<sup>2</sup>
- C 10 500 m<sup>2</sup>
- D 13 000 m<sup>2</sup>