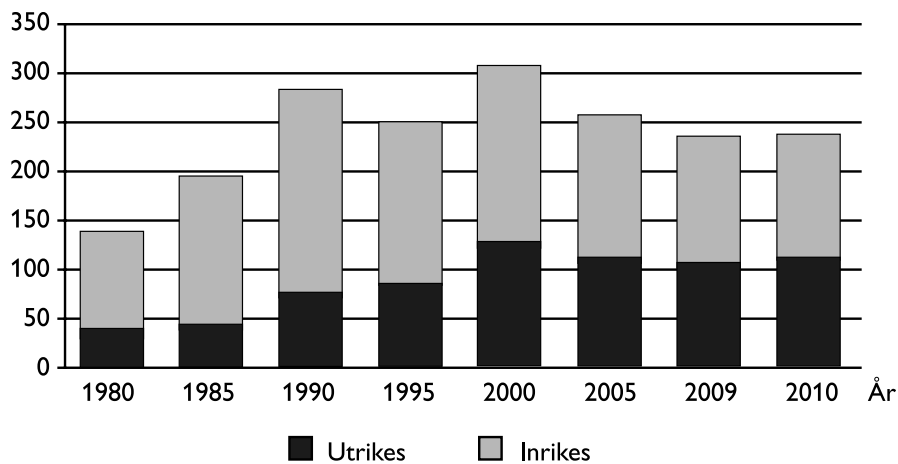


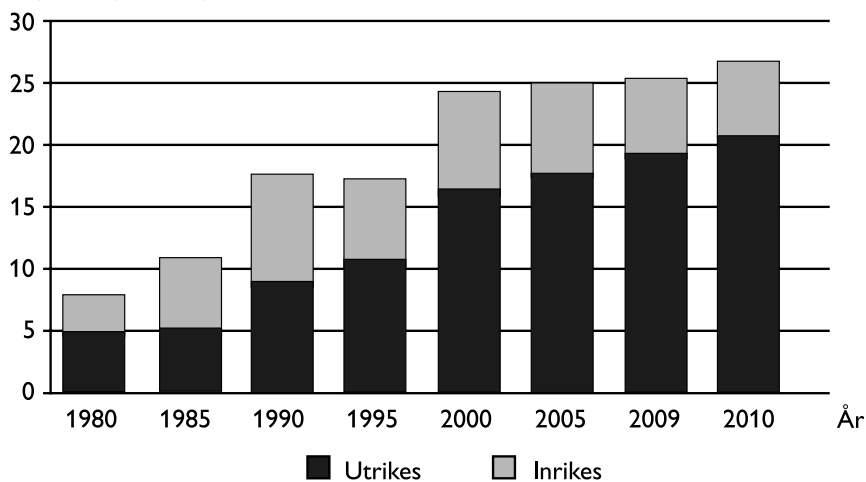
Utrikes och inrikes luftfart

Landningar (tusental)



Det totala antalet landningar på svenska flygplatser några år under perioden 1980–2010, uppdelat på utrikes- och inrikesflyg. Tusental.

Passagerare (miljoner)

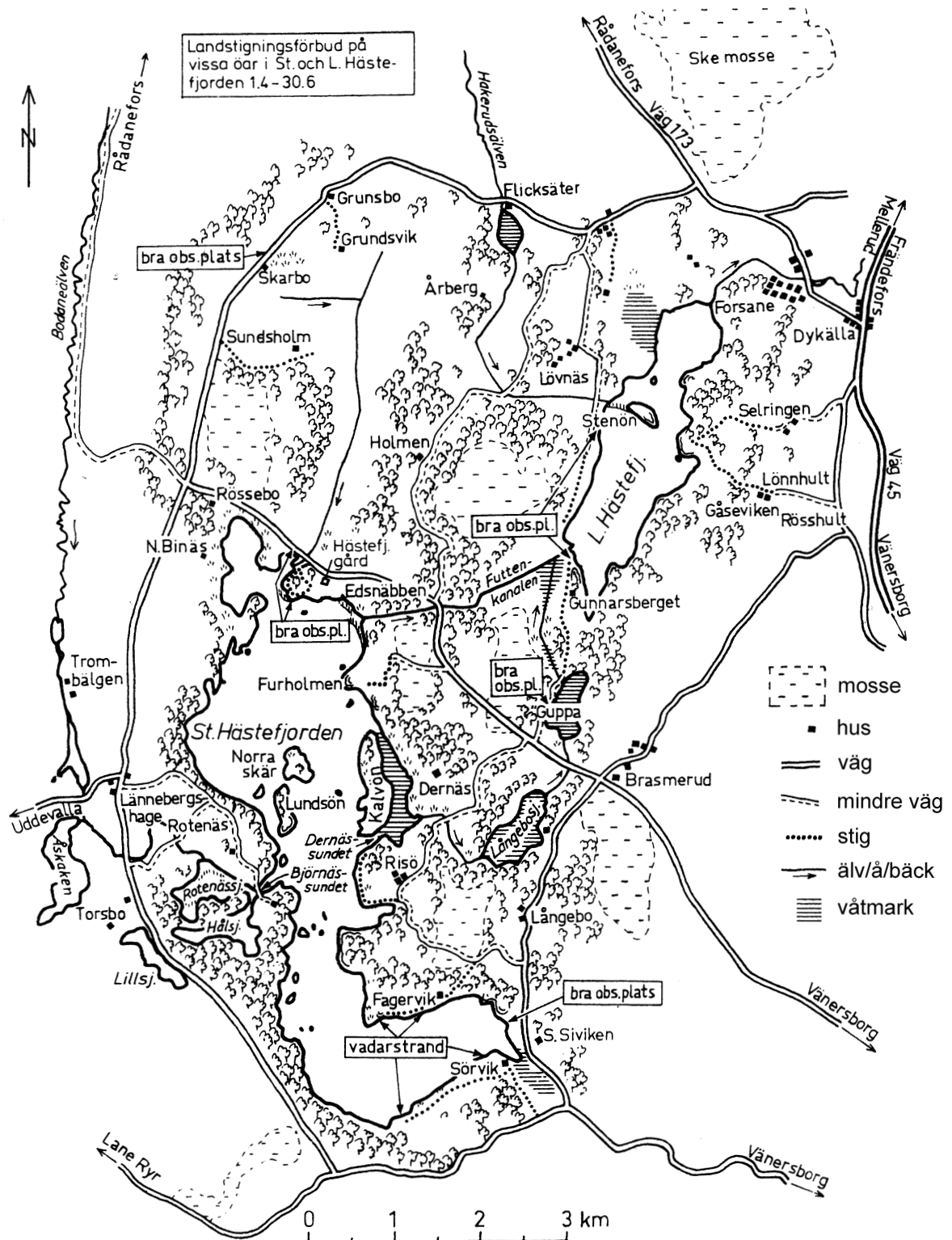


Det totala antalet passagerare som landade på svenska flygplatser några år under perioden 1980–2010, uppdelat på utrikes- och inrikesflyg. Miljoner.

Uppgifter

- 29. Hur stort var antalet passagerare per landning på svenska flygplatser 2005?**
- A 50
 - B 100
 - C 150
 - D 250
- 30. Med hur många procent hade antalet utrikes passagerare ökat 2010 om man jämför med 1980?**
- A 120 procent
 - B 250 procent
 - C 320 procent
 - D 450 procent
- 31. Hur stor var skillnaden i antal landningar mellan inrikes- och utrikesflyg år 2000?**
- A 50 000
 - B 90 000
 - C 125 000
 - D 165 000

Fågellokaler i södra Dalsland



Karta över observationsplatser för fågelskådning i området kring Stora (St.) och Lilla (L.) Hästefjorden i södra Dalsland på 1970-talet.

Uppgifter

32. Var slutar följande vägbeskrivning?

Utgå från den fyrvägs korsning som ligger närmast Brasmerud och välj den väg som går i nordvästlig riktning. Ta efter drygt 3 kilometer av på en mindre väg som går i nordlig riktning och följ denna väg i 2 kilometer.

- A Holmen
- B Rössebo
- C Furholmen
- D Lönnhult

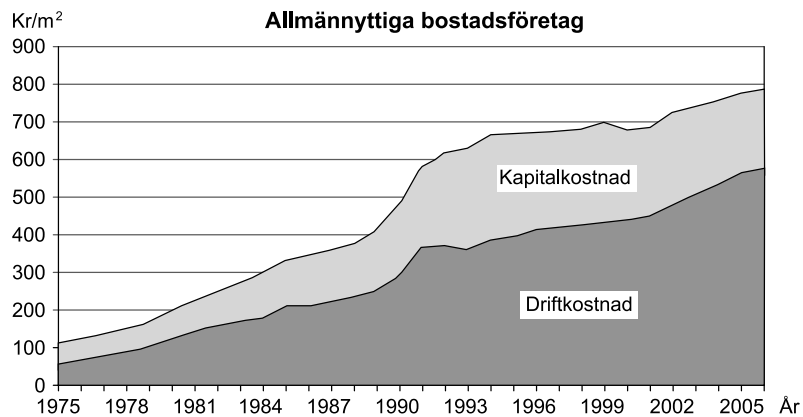
33. I vilken riktning rinner Hakerudsälven när den når fram till Lilla Hästefjorden?

- A Nordostlig riktning
- B Ostlig riktning
- C Sydostlig riktning
- D Sydlig riktning

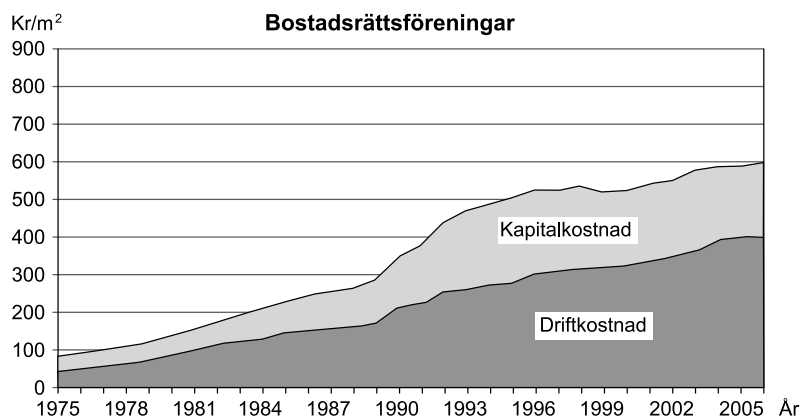
34. Du cyklar från Grunsbo och ska besöka tre av de ”bra observationsplatser” som finns utmärkta på kartan. Platserna är den i Skarbo, den som ligger längst norrut i Stora Hästefjorden samt den vid S. Siviken. Platserna besöks i den nämnda ordningen. Du följer vägen förbi dessa platser, och efter sista stoppet vid observationsplatsen i S. Siviken tar du vägen via Torsbo tillbaka till Grunsbo. Du startar klockan 12.00, cyklar 20 km/h och stannar på varje observationsplats i en timme. **Vilken tid kommer du tillbaka till Grunsbo?**

- A Klockan 13.30
- B Klockan 14.30
- C Klockan 15.30
- D Klockan 16.30

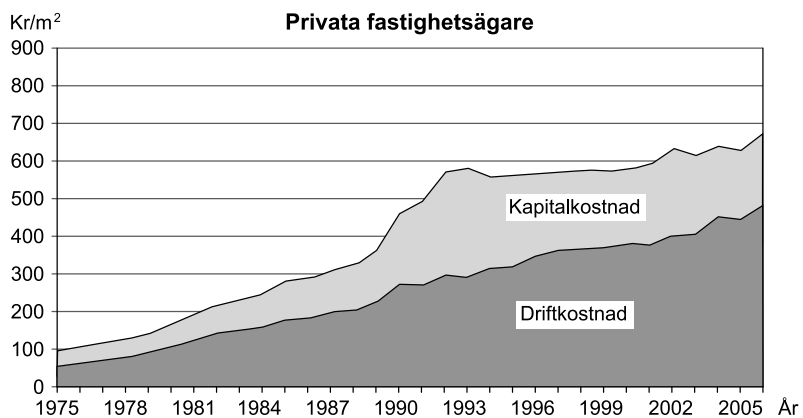
Kostnader för flerbostadshus



Den totala kostnaden för flerbostadshus i allmännyttiga bostadsföretag 1975–2006 uppdelad på kapitalkostnad och driftkostnad.¹ Kronor per kvadratmeter.



Den totala kostnaden för flerbostadshus i bostadsrättsföreningar 1975–2006 uppdelad på kapitalkostnad och driftkostnad.¹ Kronor per kvadratmeter.



Den totala kostnaden för flerbostadshus i privat ägo 1975–2006 uppdelad på kapitalkostnad och driftkostnad.¹ Kronor per kvadratmeter.

¹ Avser kostnader för fastighetsägaren.

Uppgifter

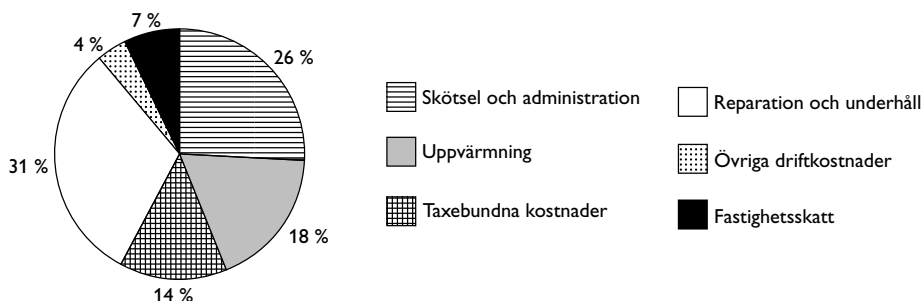
35. Jämför den totala kostnaden för flerbostadshus i allmännyttiga bostadsföretag och den totala kostnaden för flerbostadshus i bostadsrättsföreningar. **Hur stor var skillnaden 2002?**

- A 40 kr/m²
- B 85 kr/m²
- C 130 kr/m²
- D 175 kr/m²

36. Hur stor andel av den totala kostnaden för allmännyttiga bostadsföretag 1975 respektive 2006 utgjordes av kapitalkostnad?

- A 30 procent respektive 25 procent
- B 40 procent respektive 35 procent
- C 50 procent respektive 25 procent
- D 60 procent respektive 35 procent

37. I nedanstående cirkeldiagram redovisas hur driftkostnaden för flerbostadshus i allmännyttiga bostadsföretag var fördelad på olika poster år 2000. **Vilken typ av driftkostnad motsvarade 115 kronor per kvadratmeter?**



- A Skötsel och administration
- B Uppvärmning
- C Taxebundna kostnader
- D Reparation och underhåll

Lärosäten i Sverige 1886–1949

Antalet lärare och lärjungar (studenter) vid universiteten i Uppsala och Lund 1886–1949. Åren 1886–1945 anges för varje femårsperiod ett årligt genomsnitt.

Årligen <i>Moyennes annuelles</i>	Uppsala universitet <i>Université d'Upsal</i>								Lunds universitet <i>Université de Lund</i>									
	Lärare <i>Professeurs</i>		Lärjungar <i>Etudiants</i>						Lärare <i>Professeurs</i>		Lärjungar <i>Etudiants</i>							
	Professorer	Övriga <i>Autres</i>	Studieriktning <i>Faculté</i>					Summa <i>Total</i>	Därav kvinnl. <i>Dont femmes</i>	Professorer	Övriga <i>Autres</i>	Studieriktning <i>Faculté</i>					Summa <i>Total</i>	Därav kvinnl. <i>Dont femmes</i>
			Teol. fak. <i>de théol.</i>	Jurid. fak. <i>de droit</i>	Med. fak. <i>de médec.</i>	Fil. fak. <i>des sc. et des lettres</i>						Teol. fak. <i>de théol.</i>	Jurid. fak. <i>de droit</i>	Med. fak. <i>de médec.</i>	Fil. fak. <i>des sc. et des lettres</i>			
1886/90 . .	58	64	230	465	239	940	1 874	12	47	40	101	201	139	462	903	10		
1891/95 . .	60	64	273	417	158	753	1 601	23	47	45	82	152	109	379	722	12		
1896/00 . .	61	70	228	352	157	827	1 564	43	49	59	75	115	98	364	652	14		
1901/05 . .	62	73	172	394	152	878	1 506	65	48	49	94	169	83	394	740	23		
1906/10 . .	63	76	178	479	201	1 118	1 976	145	50	45	100	245	123	531	999	55		
1911/15 . .	67	78	178	447	320	1 444	2 389	199	54	60	103	307	179	711	1 300	93		
1916/20 . .	70	90	250	464	455	1 246	2 415	222	56	70	160	306	286	655	1 407	124		
1921/25 . .	71	93	221	643	556	1 305	2 725	274	60	69	152	401	367	745	1 665	195		
1926/30 . .	70	104	287	597	579	1 714	3 177	422	62	79	326	404	440	1 090	2 260	343		
1931/35 . .	73	108	385	565	617	1 713	3 280	472	63	88	398	422	475	1 160	2 455	436		
1936/40 . .	75	130	287	517	393	1 378	2 575	509	63	106	357	465	415	1 235	2 472	544		
1941/45 . .	75	142	252	438	393	1 569	2 652	754	65	118	283	443	402	1 348	2 476	670		
1947 . . .	87	163	243	520	425	1 841	3 029	853	78	159	220	434	424	1 507	2 585	671		
1948 . . .	90	173	240	530	440	2 052	3 262	930	80	163	212	452	457	1 542	2 663	698		
1949 . . .	90	174	222	557	468	2 188	3 435	1 014	81	166	196	470	476	1 671	2 813	767		

Antalet lärare och lärjungar (studenter) vid Karolinska institutet, Stockholms högskola och Göteborgs högskola 1886–1949. Åren 1886–1945 anges för varje femårsperiod ett årligt genomsnitt.

Årligen <i>Moyennes annuelles</i>	Karol. mediko-kirurgiska institutet <i>Institut Carolin</i>			Stockholms högskola <i>Université libre de Stockholm</i>						Göteborgs högskola <i>Univ. libre de Gothenbourg</i>					
	Lärare <i>Professeurs</i>		Lärjungar <i>Etudiants</i>	Lärare <i>Professeurs</i>		Lärjungar <i>Etudiants</i>				Lärare <i>Professeurs</i>		Lärjungar <i>Etudiants</i>			
	Professorer	Övriga <i>Autres</i>	I allt <i>Total</i>	Därav kvinnl. <i>Dont femmes</i>	Professorer <i>Professeurs</i>	Övriga <i>Autres</i>	Studieriktning <i>Faculté</i>			Summa <i>Total</i>	Därav kvinnl. <i>Dont femmes</i>	Professorer <i>Professeurs</i>	Övriga <i>Autres</i>	I allt <i>Total</i>	Därav kvinnl. <i>Dont femmes</i>
							Jur. fak. <i>de droit</i>	Fil. fak. <i>des sc. et des lettres</i>							
1886/90 . .	22	12	377	4	
1891/95 . .	22	18	360	13	7	3	36	3	
1896/00 . .	22	20	319	17	8	5	59	4	
1901/05 . .	22	25	277	14	10	15	.	128	128	25	12	7	84	11	
1906/10 . .	22	33	308	30	17	17	178	230	408	40	14	12	142	20	
1911/15 . .	23	34	448	59	20	23	364	335	699	74	15	11	242	46	
1916/20 . .	25	33	622	67	21	30	452	319	771	83	16	13	235	38	
1921/25 . .	24	38	839	71	23	37	648	461	1 109	136	19	13	267	51	
1926/30 . .	24	49	855	67	25	56	551	655	1 206	240	19	16	342	88	
1931/35 . .	24	57	831	75	31	81	601	1 002	1 603	413	20	22	411	130	
1936/40 . .	26	77	877	98	38	94	661	1 236	1 897	565	20	29	461	144	
1941/45 . .	28	96	939	156	40	110	699	1 415	2 114	672	19	28	536	174	
1947 . . .	34	123	881	199	48	116	671	1 539	2 210	690	19	35	620	208	
1948 . . .	38	139	898	194	50	123	682	1 642	2 324	722	18	38	595	196	
1949 . . .	39	148	911	175	54	131	724	1 692	2 416	759	18	44	657	237	

Uppgifter

- 38. Hur stort var det årliga antalet studenter vid de fem lärosätena sammanlagt 1911/15?**
- A 3 689
 - B 4 607
 - C 5 078
 - D 5 549
- 39. Hur stor andel av lärarna vid Göteborgs högskola 1949 var professorer?**
- A 30 procent
 - B 40 procent
 - C 60 procent
 - D 70 procent
- 40. Vilket lärosäte hade minst antal studenter per lärare 1947?**
- A Lunds universitet
 - B Karolinska institutet
 - C Stockholms högskola
 - D Göteborgs högskola