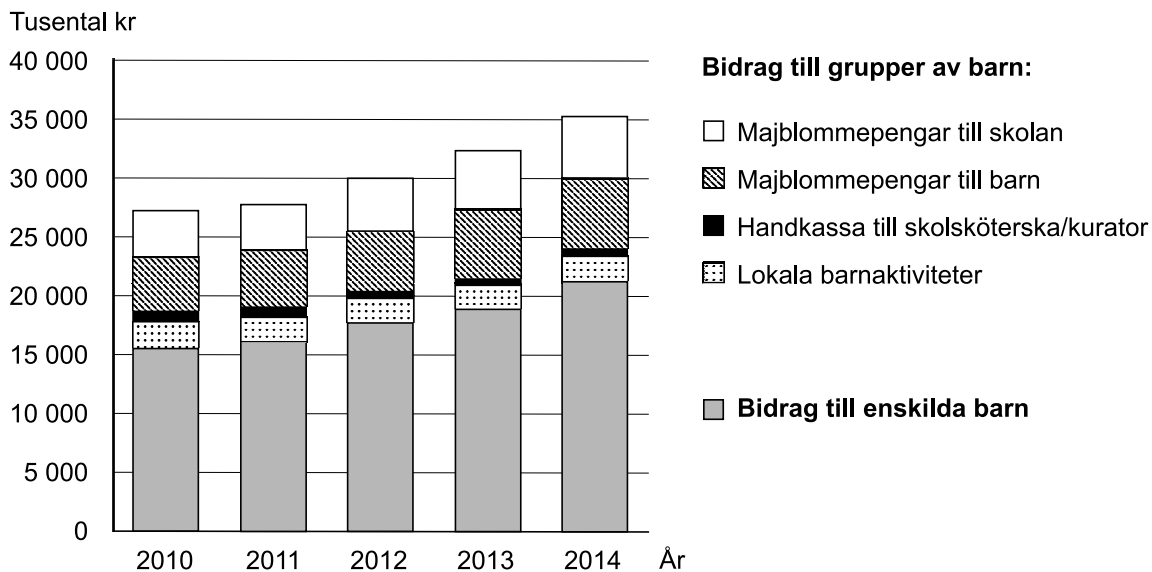
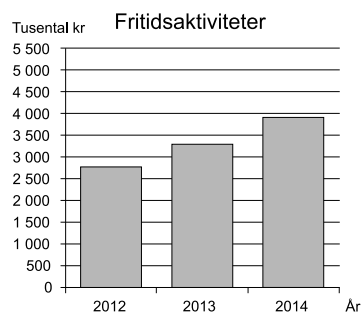
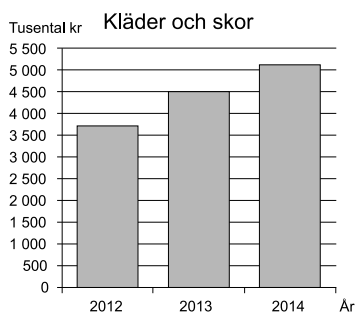
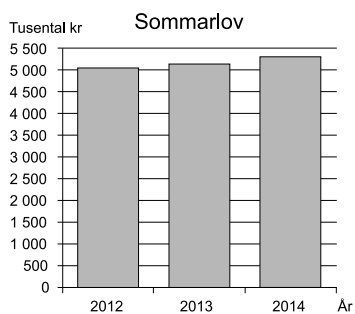


Majblommans bidragsverksamhet

Majblomman är en ideell organisation som sedan 1907 har arbetat för att förbättra barns villkor i Sverige. Verksamheten bygger på att barn hjälper barn genom att sälja majblommor. De insamlade medlen finansierar bland annat bidrag till enskilda barn och grupper av barn.



Utbetalda bidrag från Majblommans lokalavdelningar 2010–2014. Materialet är uppdelat på bidrag till enskilda barn respektive de fyra olika ändamål som avser grupper av barn. Tusental kronor.



Utbetalda bidrag från Majblommans lokalavdelningar 2012–2014 till de tre största ändamål som avser enskilda barn. Tusental kronor.

Uppgifter

29. Till vilket av följande ändamål gick totalt 10 miljoner kronor åren 2012–2014?

- A Majblommepengar till skolan
- B Majblommepengar till barn
- C Kläder och skor
- D Fritidsaktiviteter

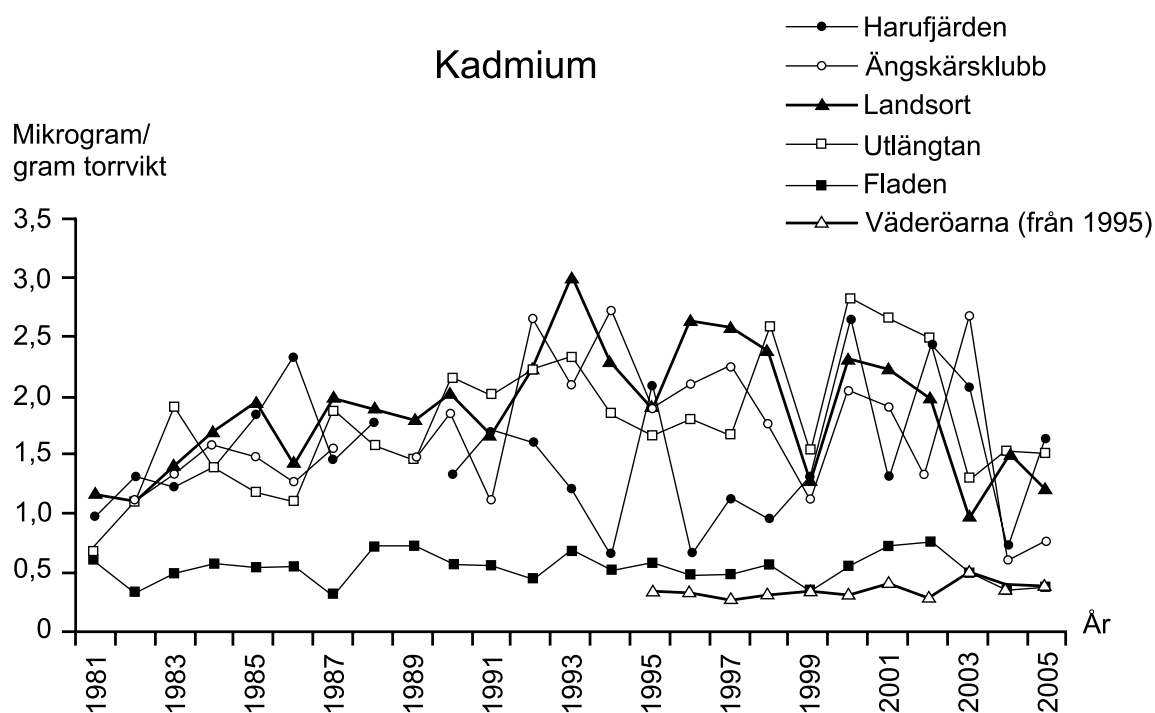
30. Vilket svarsförslag är korrekt vad gäller fördelningen av de utbetalda bidragen från Majblommans lokalavdelningar 2014?

| | <u>Till enskilda barn</u> | <u>Till grupper av barn</u> |
|---|---------------------------|-----------------------------|
| A | 50 procent | 50 procent |
| B | 60 procent | 40 procent |
| C | 70 procent | 30 procent |
| D | 80 procent | 20 procent |

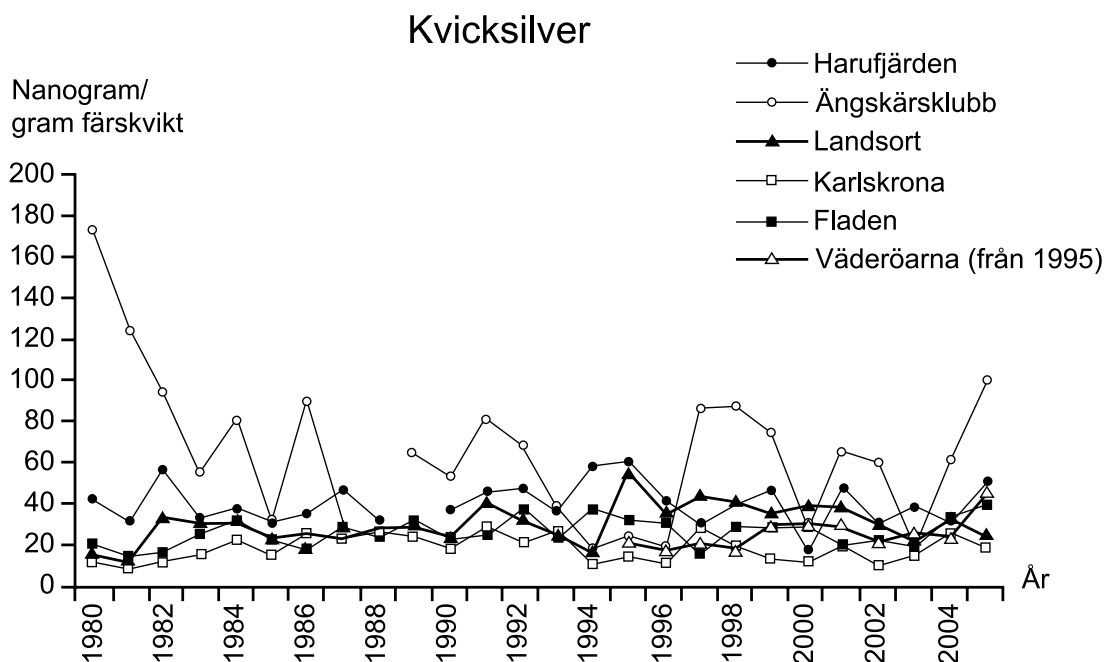
31. Hur stor andel av de bidrag som totalt betalades ut till enskilda barn 2014 avsåg ändamålet sommarlov?

- A 15 procent
- B 25 procent
- C 35 procent
- D 40 procent

Tungmetaller i fisk



Kadmiumhalten i lever från sill/strömming på sex olika platser längs Sveriges kust, åren 1981–2005. Mikrogram per gram torrsvikt.



Kvicksilverhalten i muskel från sill/strömming på sex olika platser längs Sveriges kust, åren 1980–2005. Nanogram per gram färsksvikt.

Uppgifter

32. På hur många av de redovisade platserna hade kvicksilverhalten i muskel från sill/strömning minskat 1992 jämfört med året innan?

- A 5
- B 4
- C 3
- D 2

33. Vad var den genomsnittliga kadmiumhalten i lever från sill/strömning för de sex platserna 1997, förutsatt att torrvikten lever var lika stor vid samtliga platser?

- A 1,2 mikrogram/gram torrsvikt
- B 1,4 mikrogram/gram torrsvikt
- C 1,6 mikrogram/gram torrsvikt
- D 1,8 mikrogram/gram torrsvikt

34. Vilket av följande år avses?

Kadmiumhalten i lever från sill/strömning i Utlängtan var 1,5 mikrogram per gram torrsvikt, och kvicksilverhalten i muskel från sill/strömning i Karlskrona var 20 nanogram per gram färsksvikt.

- A 1992
- B 1998
- C 2004
- D 2005

Sjukvård i Sverige år 1900

Antalet läkare, sjukhus, sjuksängar, apotek och barnmorskor år 1900 uppdelat på län samt jämförelsetal baserade på antalet invånare i respektive län.

| Län | Läkare | Invånare per läkare | Sjukhus | Sjuk-sängar | Invånare per sjuksäng | Apotek | Invånare per apotek | Barnmorskor | Kvinnor 20-45 år per barnmorska |
|---------------------|--------------|---------------------|------------|--------------|-----------------------|------------|---------------------|--------------|---------------------------------|
| Stockholms stad | 240 | 1 253 | 11 | 2 599 | 116 | 20 | 15 031 | 175 | 420 |
| Stockholms | 38 | 4 549 | 6 | 230 | 752 | 14 | 12 346 | 99 | 290 |
| Uppsala | 26 | 4 764 | 2 | 199 | 622 | 8 | 15 482 | 83 | 249 |
| Södermanlands | 35 | 4 784 | 6 | 248 | 675 | 14 | 11 960 | 109 | 250 |
| Östergötlands | 51 | 5 479 | 8 | 486 | 575 | 19 | 14 708 | 138 | 345 |
| Jönköpings | 32 | 6 345 | 8 | 253 | 803 | 12 | 16 920 | 85 | 381 |
| Kronobergs | 21 | 7 577 | 4 | 178 | 894 | 6 | 26 521 | 62 | 380 |
| Kalmar | 33 | 6 898 | 8 | 234 | 973 | 14 | 16 259 | 95 | 363 |
| Gotlands | 10 | 5 278 | 1 | 52 | 1 015 | 4 | 13 195 | 46 | 195 |
| Blekinge | 25 | 5 852 | 2 | 163 | 898 | 6 | 24 384 | 50 | 447 |
| Kristianstads | 35 | 6 262 | 3 | 285 | 769 | 9 | 24 351 | 181 | 192 |
| Malmöhus | 110 | 3 720 | 7 | 701 | 584 | 20 | 20 465 | 368 | 198 |
| Hallands | 28 | 5 060 | 5 | 209 | 678 | 6 | 23 615 | 78 | 289 |
| Göteborgs och Bohus | 86 | 3 921 | 7 | 655 | 515 | 20 | 16 859 | 159 | 385 |
| Älvsborgs | 35 | 7 986 | 6 | 281 | 995 | 15 | 18 634 | 120 | 378 |
| Skaraborgs | 37 | 6 515 | 4 | 322 | 749 | 11 | 21 915 | 118 | 324 |
| Värmlands | 36 | 7 064 | 9 | 264 | 963 | 14 | 18 163 | 112 | 367 |
| Örebro | 29 | 6 722 | 9 | 289 | 674 | 15 | 12 995 | 89 | 359 |
| Västmanlands | 25 | 5 931 | 5 | 207 | 716 | 12 | 12 356 | 84 | 289 |
| Kopparbergs | 35 | 6 220 | 8 | 273 | 797 | 17 | 12 806 | 92 | 377 |
| Gävleborgs | 40 | 5 951 | 3 | 343 | 694 | 17 | 14 003 | 108 | 360 |
| Västernorrlands | 45 | 5 162 | 5 | 279 | 833 | 13 | 17 870 | 111 | 337 |
| Jämtlands | 21 | 5 304 | 2 | 64 | 1 740 | 12 | 9 283 | 62 | 284 |
| Västerbottens | 27 | 5 324 | 10 | 180 | 799 | 13 | 11 057 | 97 | 235 |
| Norrbottnens | 31 | 4 347 | 6 | 120 | 1 123 | 12 | 11 231 | 61 | 361 |
| Totalt | 1 131 | 4 542 | 145 | 9 114 | 564 | 323 | 15 902 | 2 782 | 308 |

Antalet operationer utförda vid civila sjukhus i Sverige år 1900 uppdelat efter typ av operation samt operationens utgång.

| Operationer | Totalt | Utgång av operationen | | | | |
|---|---------------|-----------------------|------------|------------|------------|------------|
| | | God | Mindre god | Dålig | Dödlig | Oviss |
| Ben | 2 508 | 2 213 | 159 | 28 | 56 | 52 |
| Ledgångar, senor och senskidor | 3 070 | 2 822 | 149 | 43 | 18 | 38 |
| Kärl- och nervsystem | 775 | 744 | 16 | 2 | 11 | 2 |
| Plastiska | 635 | 582 | 40 | 13 | 0 | 0 |
| Exstriktion ¹ av lymfkörtlar och tumörer | 3 604 | 3 514 | 57 | 18 | 15 | 0 |
| Huvud och hals | 745 | 620 | 46 | 3 | 75 | 1 |
| Bröst och buk | 4 673 | 4 128 | 118 | 33 | 377 | 17 |
| Bäckenorganen och manliga genitalia | 1 864 | 1 806 | 29 | 12 | 14 | 3 |
| Gynekologiska | 2 244 | 2 155 | 29 | 9 | 46 | 5 |
| Ögon | 1 610 | 1 485 | 99 | 25 | 0 | 1 |
| Öron | 573 | 511 | 17 | 8 | 22 | 15 |
| Övriga | 771 | 695 | 61 | 5 | 5 | 5 |
| Samtliga operationer utförda år 1900 | 23 072 | 21 275 | 820 | 199 | 639 | 139 |

¹ Avlägsnande

Antalet kurgäster vid hälsobrunnar samt bad- och kallvattenkuranstalter i Sverige år 1900.

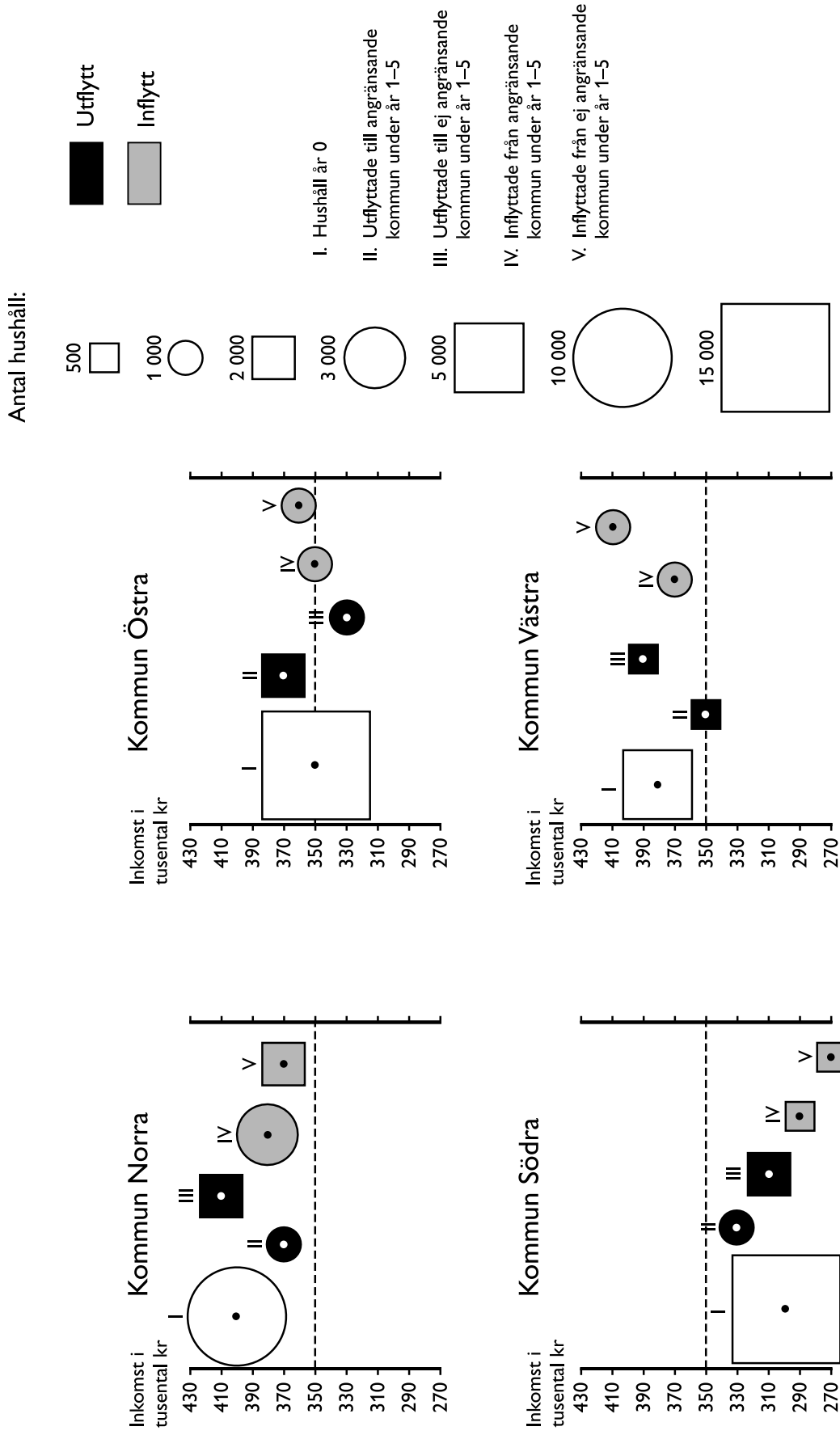
| Kurgäster vid | Män | Kvinnor | Totalt |
|---|-------|---------|--------|
| Anstalter med förordnade, legitimerade läkare | 7 807 | 12 588 | 20 395 |
| Andra brunns- och badorter | 1 257 | 2 251 | 3 508 |
| Summa kurgäster | 9 064 | 14 839 | 23 903 |

Uppgifter

- 35. Hur stor andel av de huvud- och halsoperationer respektive plastiska operationer som utfördes 1900 hade god utgång?**
- A 85 respektive 80 procent
 - B 85 respektive 90 procent
 - C 90 respektive 80 procent
 - D 90 respektive 90 procent
- 36. Hur stor andel av Sveriges befolkning utgjorde kurgäster vid hälsobrunnar, bad- och kallvattenkuranstalter år 1900?**
- A 0,5 procent
 - B 5 procent
 - C 10 procent
 - D 15 procent
- 37. Vilken typ av operation hade följande fördelning vad avser operationens utgång?**
- | | |
|------------|------------|
| God | 89 procent |
| Mindre god | 3 procent |
| Dålig | 1 procent |
| Dödlig | 4 procent |
| Oviss | 3 procent |
- A Operation av ben
 - B Operation av ledgångar, senor och senskidor
 - C Operation av kärl- och nervsystem
 - D Operation av öron

Ut- och inflyttning i fyra kommuner

DTK



Antalet hushåll som flyttat från respektive till fyra kommuner under en femårsperiod, samt antalet hushåll i kommunerna år 0. Därutöver anges de olika gruppernas genomsnittliga årsinkomst i tusental kronor, vilken avläses med utgångspunkt i symbolens mitt (svart eller vit prick). Riksgenomsnittet per hushåll anges som en streckad linje i diagrammen.

Uppgifter

38. Vilken grupp bestod av 2 000 hushåll med en genomsnittlig årsinkomst på 410 000 kronor?
- A Hushållen som flyttade från Kommun Norra till ej angränsande kommun under år 1–5.
 - B Hushållen som flyttade från Kommun Södra till ej angränsande kommun under år 1–5.
 - C Hushållen som flyttade från Kommun Östra till angränsande kommun under år 1–5.
 - D Hushållen som flyttade till Kommun Västra från ej angränsande kommun under år 1–5.
39. För hur många av kommunerna gällde att de inflyttade hushållen hade lägre genomsnittlig årsinkomst än hushållen i kommunen hade år 0?
- A 1
 - B 2
 - C 3
 - D 4

40. Hur många hushåll bodde i kommun Norra år 5?
- A 7 000
 - B 10 000
 - C 12 000
 - D 15 000