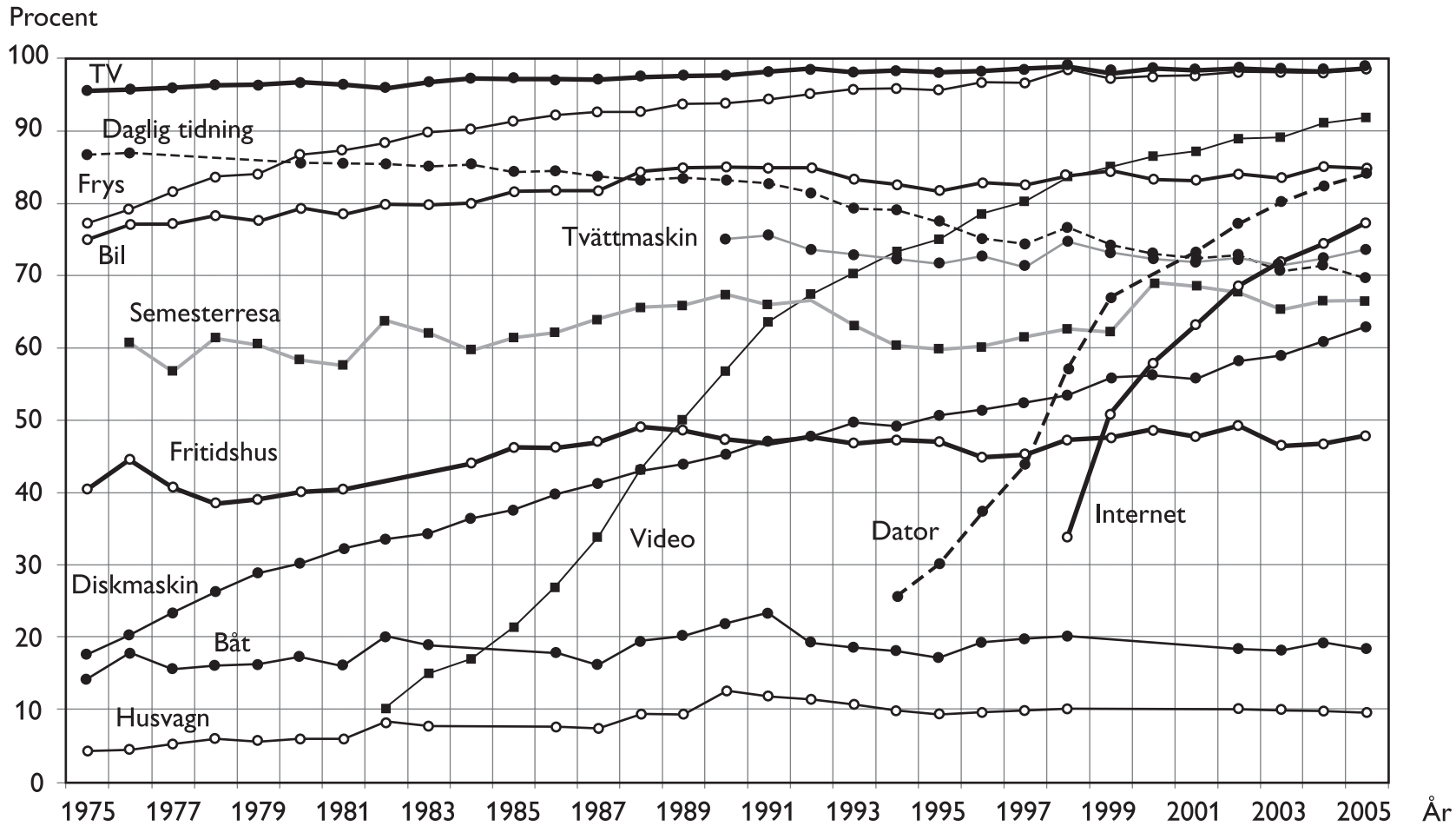


Hushållens materiella standard 1975–2005



Andelen personer i Sverige i åldrarna 16–74 år som hade olika resurser knutna till det egna hushållet 1975–2005.

Uppgifter

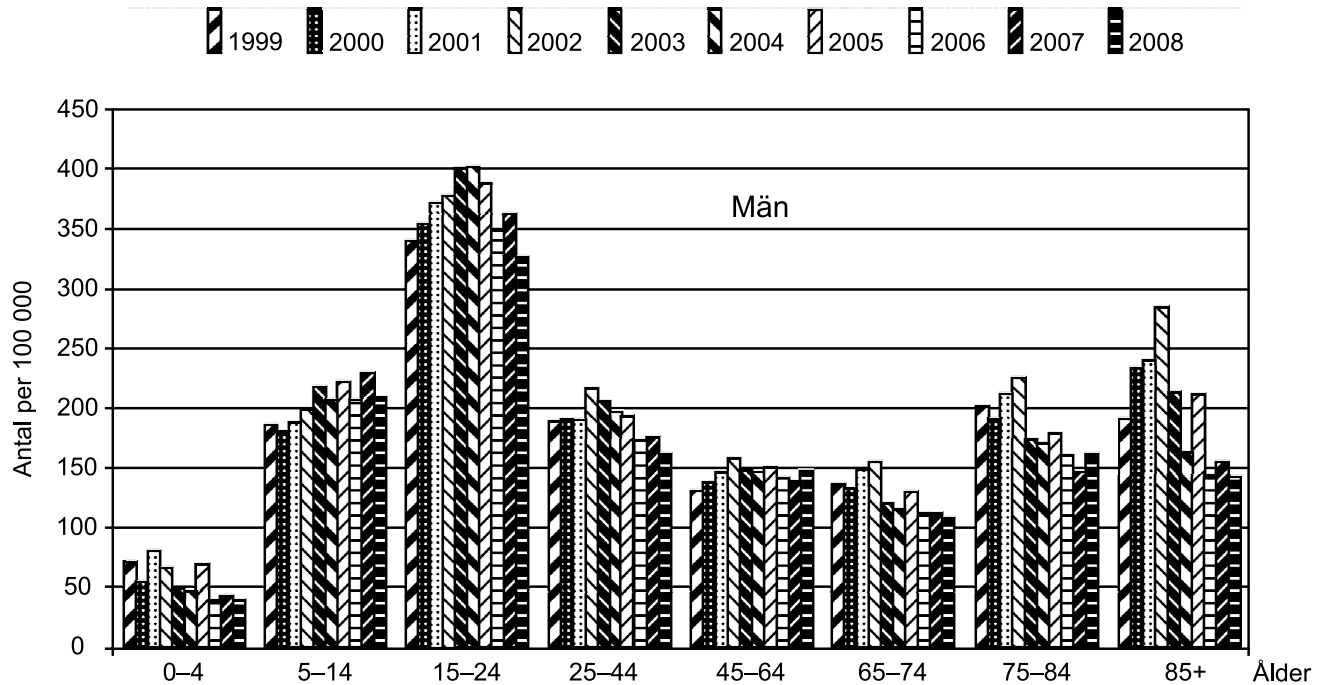
29. År 1998 fanns det cirka 6,3 miljoner människor i Sverige som var i åldern 16–74 år. **Hur många av dessa hade Internet i hushållet?**

- A 2 100 000
- B 2 500 000
- C 2 800 000
- D 3 200 000

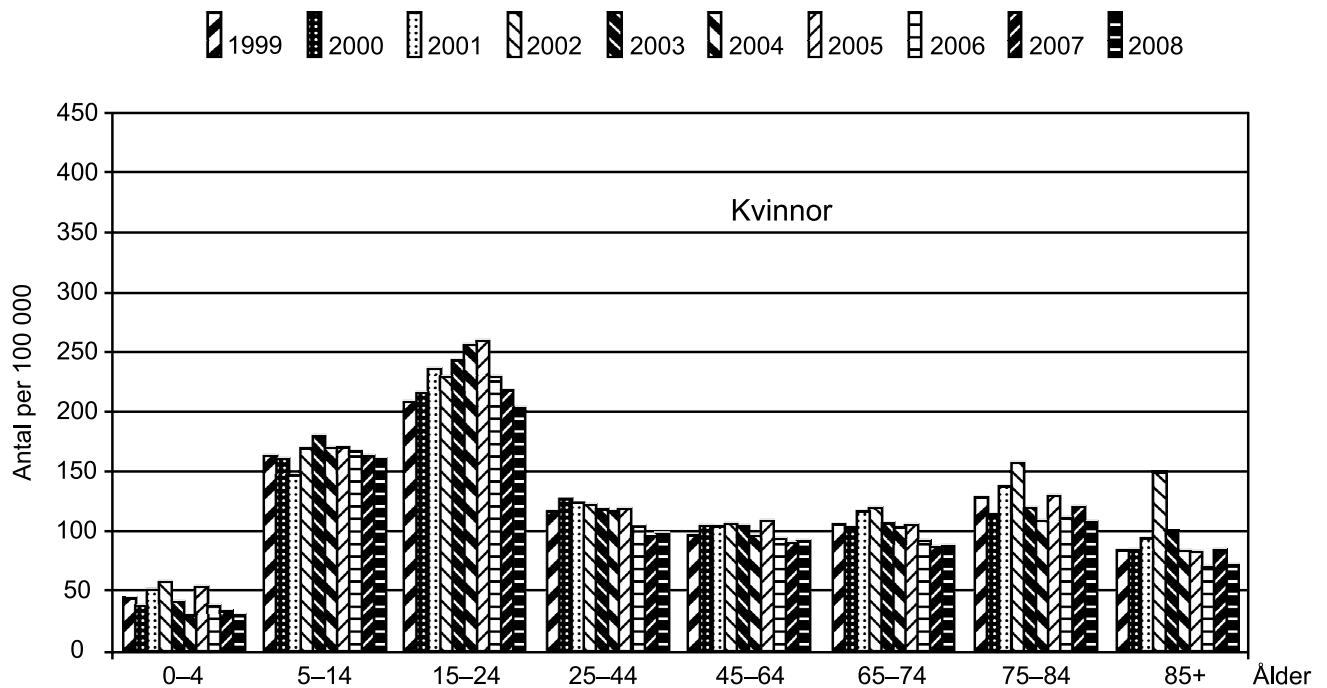
30. Studera andelen som hade dator i hushållet 1994–2005. **Hur stor var den största förändringen mellan två på varandra följande år, i procentenheter räknat?**

- A 10 procentenheter
- B 13 procentenheter
- C 16 procentenheter
- D 25 procentenheter

Transportolycksfall



Antalet män per 100 000 i olika åldersgrupper som skrevs ut från sjukhus efter transportolycksfall 1999–2008.



Antalet kvinnor per 100 000 i olika åldersgrupper som skrevs ut från sjukhus efter transportolycksfall 1999–2008.

Uppgifter

31. Studera de utskrivna kvinnorna 2005. **Hur många fler per 100 000 var de i åldersgruppen 15–24 år jämfört med i åldersgruppen 25–44 år?**

- A 100 fler
- B 140 fler
- C 190 fler
- D 250 fler

32. Vilket av följande år avses?

De utskrivna männen i åldersgruppen 5–14 år var fler än 200 per 100 000 och de utskrivna kvinnorna i åldersgruppen 45–64 år var fler än 100 per 100 000.

- A 2001
- B 2003
- C 2004
- D 2006

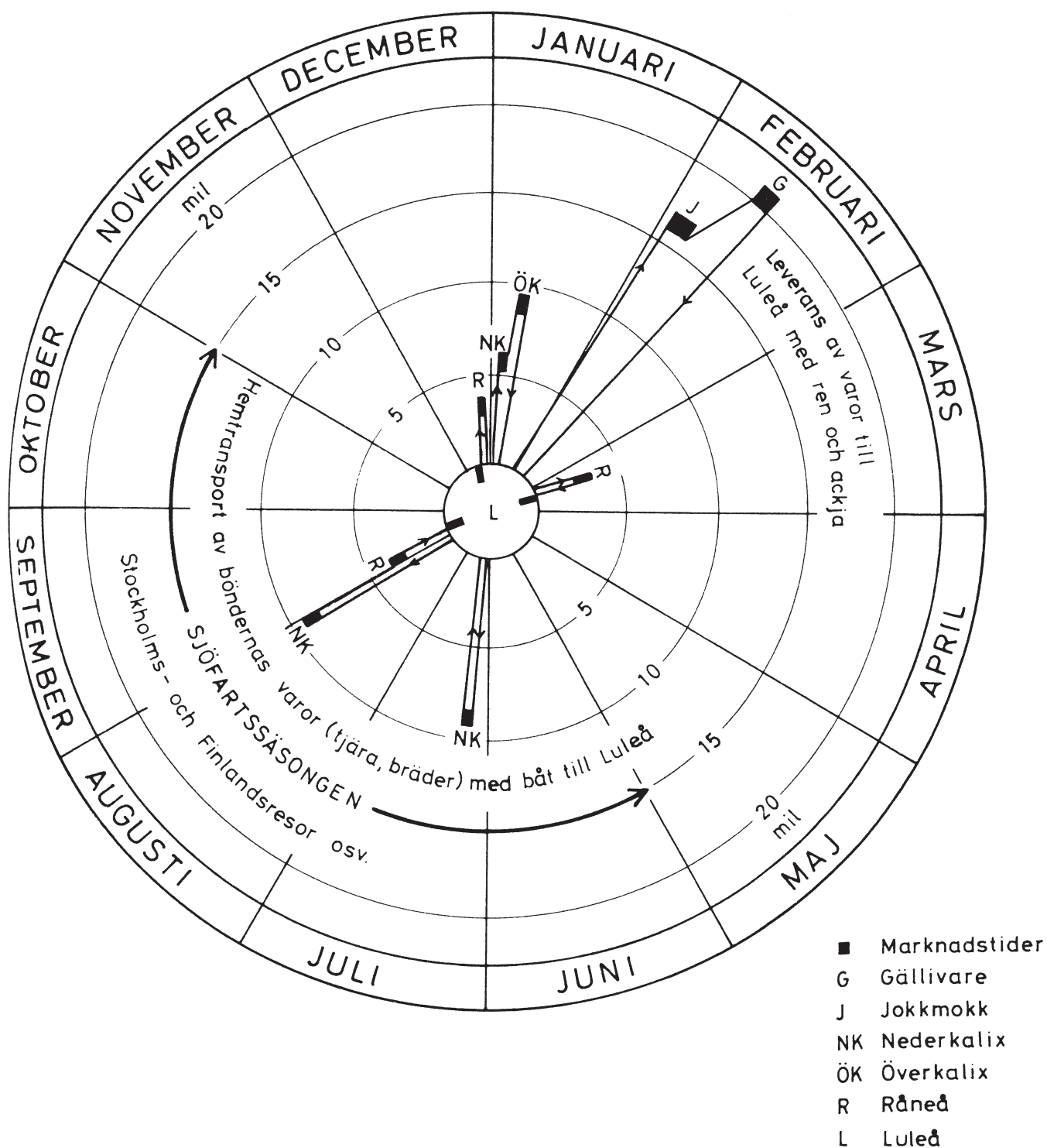
33. För hur många av åldersgrupperna gäller att antalet utskrivna män per 100 000 nådde sin topp år 2002?

- A 3
- B 5
- C 6
- D 7

34. Studera utskrivna män i de olika åldersgrupperna år 1999 och 2008. **I vilken åldersgrupp var skillnaden mellan dessa två år som störst, räknat i antal per 100 000?**

- A 0–4 år
- B 25–44 år
- C 75–84 år
- D 85+ år

Handelsmannen Abraham Stenholms marknadsbesök



Handelsmannen Abraham Stenholms årliga handelsresor och marknadsbesök i Luleå och på andra orter under tidigt 1800-tal. Resorna redovisas i antal resta mil med utgångspunkt från Luleå. De svarta rektanglarna anger hur lång tid marknadsbesöken varade.

Uppgifter

35. Hur lång var resvägen från Luleå till Nederkalix under sommaren jämfört med under vintern?

- A 3 mil längre
- B 6 mil längre
- C 3 mil kortare
- D 6 mil kortare

36. Hur länge varade marknadsbesöket i Jokkmokk?

- A 4 dagar
- B 7 dagar
- C 14 dagar
- D 17 dagar

37. Hur lång tid gick det från marknadsbesöket i Gällivare till det sista redovisade marknadsbesöket under sjöfartssäsongen?

- A 4 månader
- B 5,5 månader
- C 7 månader
- D 8,5 månader

Dagstidningarnas kulturmaterial under 1960-talet

Det totala antalet kulturartiklar i elva dagstidningar¹ 1960, 1965 och 1969, procentuellt fördelat efter placering i tidningarna.

Tidning	1960					1965					1969				
	L	K	T	Ö	Tot	L	K	T	Ö	Tot	L	K	T	Ö	Tot
Arbt	-	63,7	23,8	12,6	100 ⁿ⁼²²³	-	54,6	36,8	8,7	100 ⁿ⁼²⁴²	-	47,7	33,1	19,3	100 ⁿ⁼²³⁹
DN	11,5	39,1	43,8	5,7	100 ⁿ⁼²⁹⁷	9,7	38,3	43,7	8,4	100 ⁿ⁼³¹¹	11,0	34,8	43,8	10,4	100 ⁿ⁼³⁵⁶
GHT	-	54,9	32,1	13,1	100 ⁿ⁼²¹⁵	-	51,0	36,1	12,9	100 ⁿ⁼²⁴¹	-	45,8	38,1	16,2	100 ⁿ⁼²⁶⁰
GP	-	62,2	-	37,8	100 ⁿ⁼¹⁸⁰	-	45,4	37,8	16,8	100 ⁿ⁼²³⁸	-	45,4	41,7	13,0	100 ⁿ⁼³²⁴
ST	13,2	45,3	39,0	2,4	100 ⁿ⁼²⁸⁷	7,2	36,3	48,2	8,0	100 ⁿ⁼²⁴⁹	-	-	-	-	-
SvD	8,2	15,9	41,6	34,3	100 ⁿ⁼²⁴⁵	2,9	37,6	44,1	15,4	100 ⁿ⁼³⁰⁶	5,4	38,9	47,2	8,5	100 ⁿ⁼³¹⁶
SDS	-	29,7	38,7	31,6	100 ⁿ⁼³¹⁰	11,8	42,8	35,0	10,5	100 ⁿ⁼³⁰⁶	18,3	33,7	29,7	18,3	100 ⁿ⁼³⁴⁴
AB	-	54,2	41,7	4,2	100 ⁿ⁼²¹⁶	16,7	39,2	33,5	10,6	100 ⁿ⁼²²⁷	7,8	49,1	18,2	24,9	100 ⁿ⁼²⁸¹
Expr	10,3	44,4	40,4	4,9	100 ⁿ⁼²²³	8,6	42,1	36,0	13,2	100 ⁿ⁼¹⁹⁷	8,0	49,8	29,3	12,9	100 ⁿ⁼²⁴⁹
GT	-	63,9	28,5	7,6	100 ⁿ⁼¹⁴⁴	-	59,8	29,3	11,0	100 ⁿ⁼¹⁶⁴	11,3	47,2	34,0	7,6	100 ⁿ⁼¹⁵⁹
KvP	16,3	54,6	28,7	0,4	100 ⁿ⁼²⁵¹	11,9	53,7	29,5	4,9	100 ⁿ⁼²⁴⁴	14,2	47,7	24,7	13,4	100 ⁿ⁼²³⁹
s	6,0	46,1	33,9	14,0	100 ⁿ⁼²⁵⁹¹	6,5	44,8	37,8	10,9	100 ⁿ⁼²⁷²⁵	7,7	43,2	34,6	14,6	100 ⁿ⁼²⁷⁶⁷
m	5,2	42,6	33,4	18,8	100 ⁿ⁼¹⁷⁵⁷	4,9	43,3	40,4	11,5	100 ⁿ⁼¹⁸⁹³	6,5	40,4	39,2	14,0	100 ⁿ⁼¹⁸³⁹
t	7,7	53,4	35,1	3,8	100 ⁿ⁼⁸³⁴	10,1	48,2	32,1	9,6	100 ⁿ⁼⁸³²	10,1	48,6	25,5	15,7	100 ⁿ⁼⁹²⁸

Tabellnyckel:

Arbt: Arbetet	s: samtliga tidningar
DN: Dagens Nyheter	m: morgontidningar
GHT: Göteborgs Handels- och Sjöfarts-Tidning	t: kvällstidningar (tabloider)
GP: Göteborgs-Posten	L: ledarsidan
ST: Stockholms-Tidningen	K: kultursidan
SvD: Svenska Dagbladet	T: teater-, musik-, filmsidan/nöjessidan
SDS: Sydsvenska Dagbladet	Ö: övriga sidor
AB: Aftonbladet	rec-1: recensioner av skönlitteratur och estetiska evenemang
Expr: Expressen	rec-2: recensioner av tidskrifter och facklitteratur
GT: Göteborgs-Tidningen	övr: övrigt material, t.ex. notiser, reportage, debattartiklar m.m.
KvP: Kvällsposten	n: antalet som utgör 100 procent

Det totala antalet kulturartiklar på kultursidorna i de elva dagstidningarna¹ 1960, 1965 och 1969, procentuellt fördelat på genrer (rec-1, rec-2, övr) och ämnesområden (litteratur, konst etc).

1960	Under-kategori	litteratur	konst	film	teater	musik	övrigt estetiskt	humanistiskt	samhällsstoff	naturvetenskapl.	övr stoff	Totalt
	rec-1	18,4	4,0	2,4	3,4	3,0	0,2	-	-	-	-	31,3
	rec-2	3,6	1,3	0,4	0,3	1,3	0,1	10,5	1,8	2,6	0,9	22,7
	övr	7,5	3,3	1,4	1,3	1,8	0,6	9,4	8,5	2,2	10,1	46,0 n=1194
	Totalt	29,5	8,5	4,2	4,9	6,0	0,8	19,9	10,3	4,8	11,1	100

1965	Under-kategori	litteratur	konst	film	teater	musik	övrigt estetiskt	humanistiskt	samhällsstoff	naturvetenskapl.	övr stoff	Totalt
	rec-1	17,1	4,4	0,3	3,0	3,8	0,3	-	-	-	-	28,8
	rec-2	4,3	1,8	0,3	0,2	0,7	0,1	10,9	3,0	2,7	1,5	25,3
	övr	5,2	4,1	0,6	2,8	1,9	0,7	6,0	13,0	1,1	10,7	45,9 n=1220
	Totalt	26,6	10,3	1,1	5,9	6,3	1,1	16,9	16,0	3,8	12,1	100

1969	Under-kategori	litteratur	konst	film	teater	musik	övrigt estetiskt	humanistiskt	samhällsstoff	naturvetenskapl.	övr stoff	Totalt
	rec-1	14,6	3,2	0,1	1,6	2,5	0,3	-	-	-	-	22,3
	rec-2	2,0	1,1	0,3	0,2	0,3	0,3	9,7	7,6	2,4	0,5	24,2
	övr	3,4	2,5	1,3	1,9	1,7	0,3	7,6	23,1	1,1	10,5	53,5 n=1194
	Totalt	20,0	6,8	1,7	3,7	4,4	0,9	17,3	30,7	3,4	11,0	100

¹ Stockholms-Tidningen lades ner 1966, och därför studerades endast tio tidningar år 1969.

Uppgifter

- 38.** Studera hur antalet kulturartiklar på kultursidorna fördelade sig procentuellt på genrer och ämnesområden 1969. **Vilket svarsförslag är korrekt?**
- A I genren recensioner av skönlitteratur och estetiska evenemang utgjorde artiklarna inom ämnesområdet konst den största andelen.
 - B I genren recensioner av tidskrifter och facklitteratur utgjorde artiklarna inom ämnesområdet samhällsstoff den största andelen.
 - C I genren övrigt material utgjorde artiklarna inom ämnesområdet samhällsstoff den största andelen.
 - D Av det totala antalet artiklar på kultursidorna utgjorde artiklarna inom ämnesområdet litteratur den största andelen.
- 39.** Hur många kulturartiklar på kultursidorna 1969 var recensioner av skönlitteratur och estetiska evenemang inom något av ämnesområdena litteratur, konst eller musik?
- A 214
 - B 242
 - C 373
 - D 562

40. Vilken tidning avses?

Kulturartiklarna i tidningen var fler 1969 än 1965. År 1960 publicerades en majoritet av kulturartiklarna på tidningens kultursida. Vidare var tidningen en av de tidningar som 1969 publicerade kulturartiklar på ledarsidan.

- A Göteborgs-Posten
- B Sydsvenska Dagbladet
- C Aftonbladet
- D Göteborgs-Tidningen